

Firma / Company

FRIWO Gerätebau GmbH

Gerätetyp / Type: FW7803/12
 Artikelnr. / Part-No.: 1832688
 Zeichnungsnr. / Drawing-No.: 15.3022.555-00
 Datum / Date: 04.12.2008

Sachbearbeiter Verkauf / Contact Sales: Frederick Balzer
 Sachbearbeiter Mechanik / Contact Mech. Eng.: Thomas Kuhn
 Sachbearbeiter Elektronik / Contact Elec. Eng.: KSTVT
 Freigabe App. / Approved App. PRFFR
 Freigabe / Approved KSTMM

Wir bitten Sie, ein Exemplar mit Freigabevermerk an uns zurückzusenden. Sollten Sie dieser Spezifikation nicht unverzüglich widersprechen, gilt die Zustimmung und Fertigungsfreigabe auf Grundlage dieser Spezifikation als erteilt.

We may ask you to return one signed copy of the specification for our records as having your approval. Unless you do not enter your objection to the latest specification issue without delay, your acceptance and release for production on the basis of this specification is deemed to be given.

Kundenfreigabe / Customer Release:

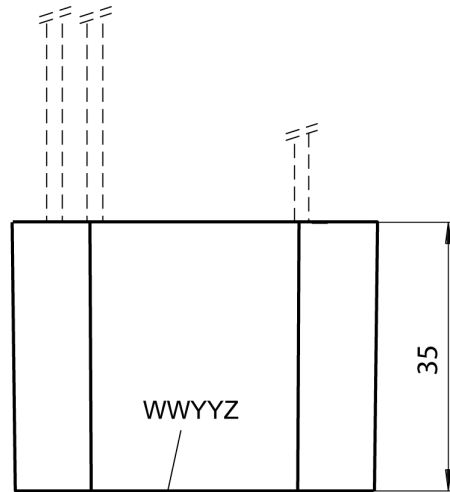
Datum / Date:

Unterschrift / Signature:

Index / Rev.	Datum / Date	Name	Einzelheit / Detail
①	2017/7/27	Werk	Bottom inscription changed to 15.3022.501-13, see point 2.1.1, ...
②	2019/8/21	Brokhage	Protection class changed,see point 7.DoC updated,see point 8.
③	2020/3/10	Schmidt	Added note to range of application, see point 7. Added note to ...
④	2021/8/5	Brian	P003767732,MR2021-4-11598: Change drawing number to "555" for d ...
⑤	2021/11/15	Frenkie	PCR P003809546; MR2021-4-11900: Add UKCA sign on bottom printing, see point 2.1.1. Hide the declaration of Conformity.

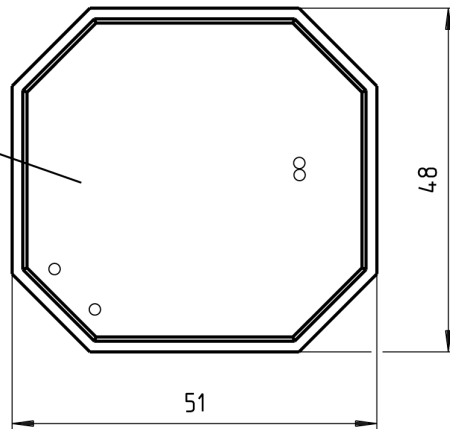
1 Gehäuse / Housing:

Gehäusotyp / housing type: UP-35
 Material: PC / ABS V0 125°C
 Farbe Boden / bottom colour: schwarz / black
 Farbe Deckel / cover colour: schwarz / black



Datumscode/ date-code "WWYYZ"
 W=Woche/ week Y=Jahr/ year Z=Fertigungsstätte/ Factory code
 Note: with out/ ohne mark = FRIWO Gerätebau GmbH Germany

Gehäuse ausgegossen/
 Housing compound filled



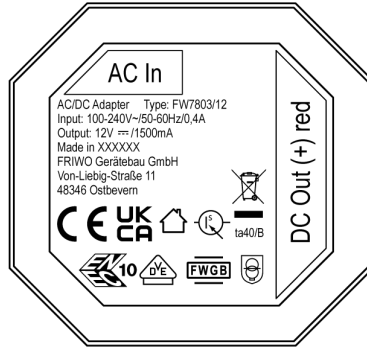
2 Gehäuseaufschriften / Housing labelling:

2.1 Bodenbeschriftung / Bottom labelling

Druckfarbe / printing colour: weiß / white

2.1.1

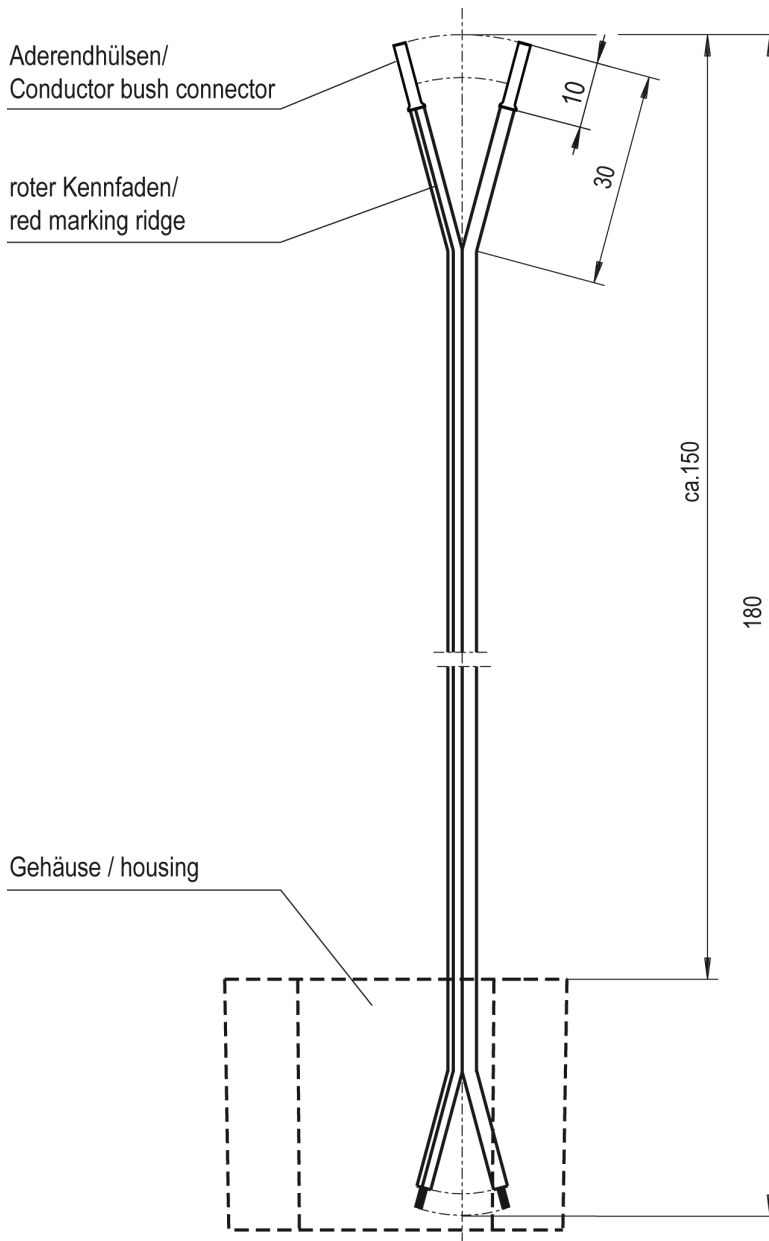
15.3022.501-21XX



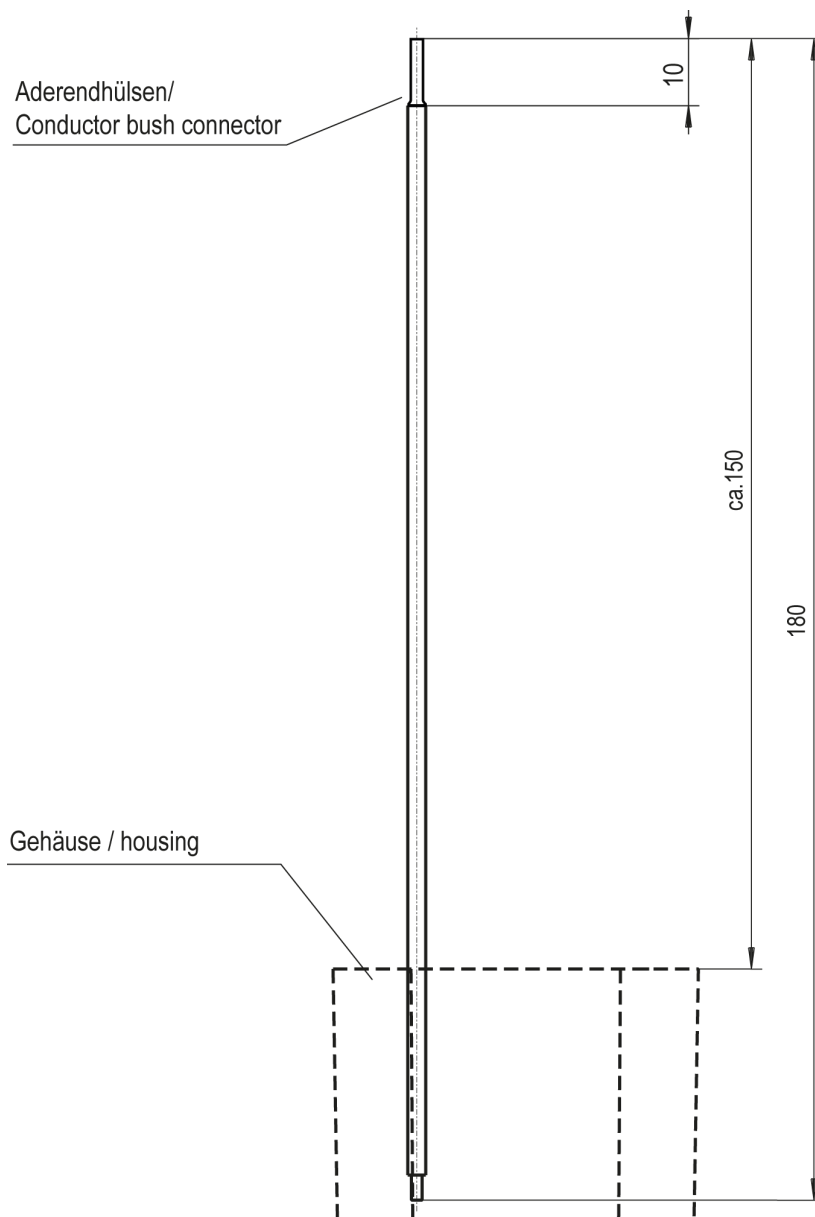
- 15.3022.501-21DE/ XXXXXX = Germany
- 15.3022.501-21CN/ XXXXXX = China
- 15.3022.501-21VN/ XXXXXX = Vietnam
- 15.3022.501-21PL/ XXXXXX = Poland
- 15.3022.501-21IN/ XXXXXX = India

3 Leitungen / Leads:

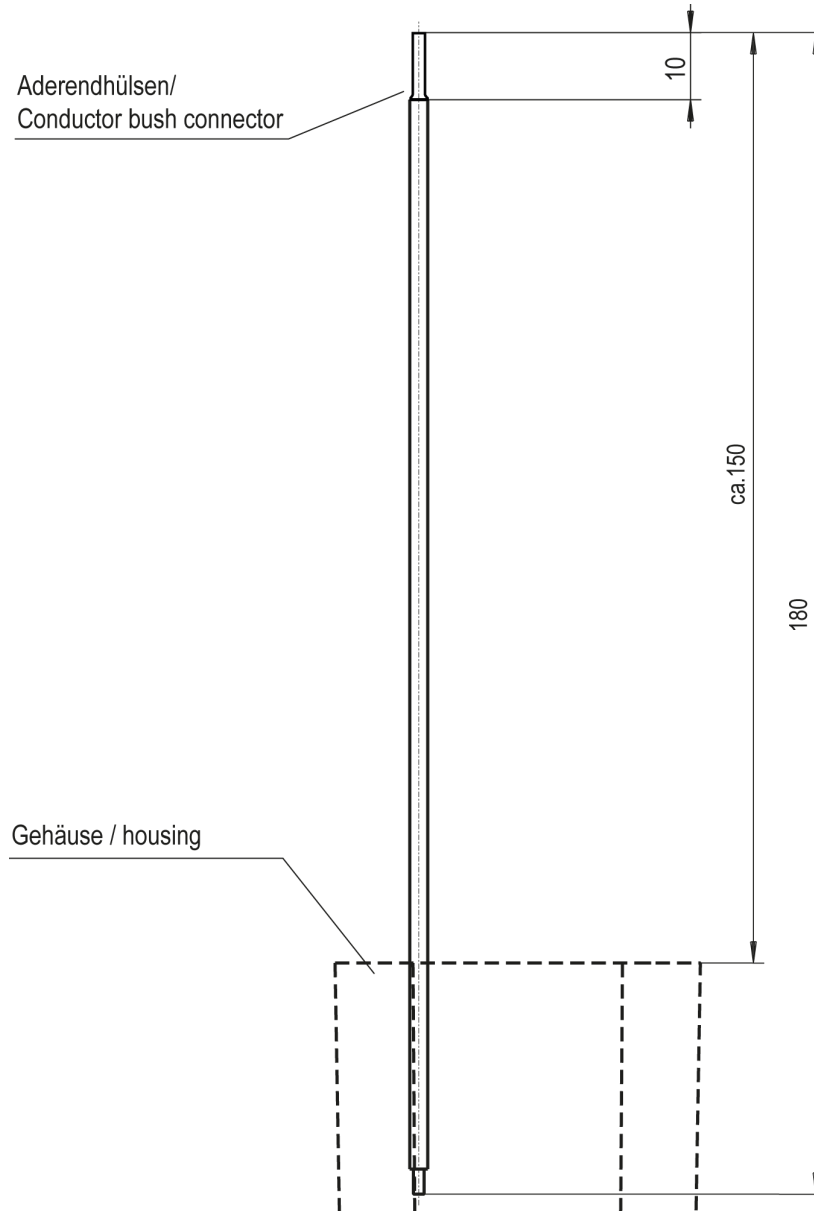
- 3.1** Ausgangsleitung / output lead: 15.3022.503-60
 Länge / length: 180 mm
 Querschnitt / cross section: 2X0,5mm²
 Farbe / colour: schwarz / black
 Polarität / Polarity: roter Kennfaden + / red marking stripe +



- 3.2** Eingangsleitung / input lead: 15.3022.007-05
 Querschnitt / cross section: 0,75mm²
 Länge / length: 180mm
 Farbe / colour: blau / blue
 Anschluss an PCB / connection on PCB: LTG10

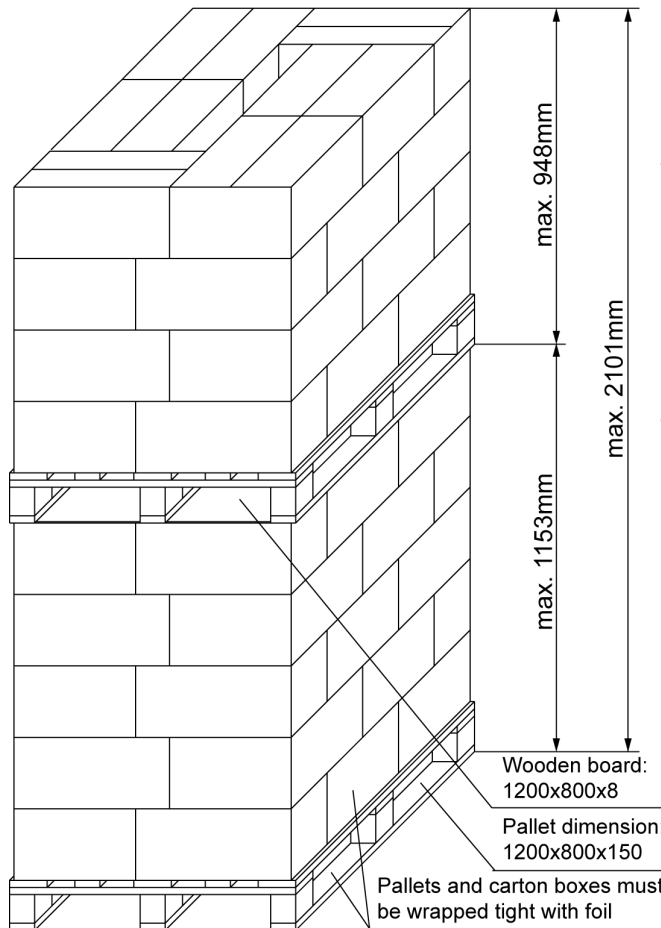


- 3.3** Eingangsleitung / input lead: 15.3022.007-06
 Querschnitt / cross section: 0,75mm²
 Länge / length: 180mm
 Farbe / colour: braun/ brown
 Anschluss an PCB / connection on PCB: LTG11



4 Verpackung / Packaging

- 4.1** Einzelverpackung / Individual packaging: 15.3053.556-01
- 4.1.1** Aussenabmessungen / Outer dimensions: 68mm x 69mm x 51mm
- 4.2** Sammelverpackung / bulk packaging: 28 er UMKARTON / Carton 28
- 4.2.1** Aussenabmessungen / Outer dimensions: 433mm x 338mm x 196mm
- 4.3** Anzahl der Geräte pro Umkarton / amount of units per master carton: 72
- 4.4** Gewicht pro Stück / weight per unit: 130 g
- 4.5** Lagertemperatur / storage temperature: -20°C - +70°C / 10 to 95 rel. hum.
- 4.6** Verpackungsvorschriften / packaging specification:



Master packing only for Asia production

- Notes:
- 1) 72pcs per carton
 - 2) 6 cartons per layer
 - 3) 5 layers on 1st pallet + 4 layers on 2nd pallet
 - 4) 2 pallets stacked one over another

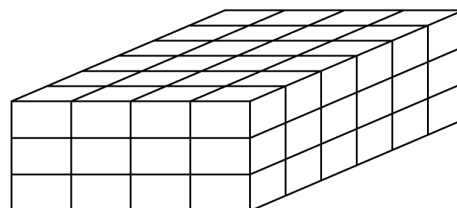
1 Stack (5-layer-pallet and 4-layer-pallet)
 = (2160pcs + 1728pcs)
 = 3888pcs per stack

22 pallets (11 stacks of each type)
 = 42768pcs per 20 foot container

48 pallets (24 stacks of each type)
 = 93312pcs per 40 foot container

One label on each master carton,
 labels must face outside when loading pallet

Inner packing with box 15.3053.556-01



5 Allgemeine Prüfbedingungen / General test conditions

- 5.1** In einem Bereich der Umgebungstemperatur von 0°C bis +40°C bei 90% relativer Luftfeuchte, keine Betauung, muss die einwandfreie Funktion des Gerätes gewährleistet sein.

Within an ambient temperature range from 0°C to +40°C at 90% relative humidity, no condensation, the faultless function of the unit must be guaranteed.

6 Elektrische Prüfbedingungen / electrical tests

6.1 Alle nachstehend aufgeführten Werte werden bei +20°C Raumtemperatur und nach 15 Minuten Einschaltdauer gemessen.

All values listed below are measured at an ambient temperature of +20°C and after 15 minutes of operation.

6.2 Eingangsdaten / Input data:

6.2.1 Nenneingangsspannung / 100-240V AC ± 10%
 Nominal input voltage : 100-240V AC ± 10%

6.2.2 Nenneingangsfrequenz / 50-60Hz
 Nominal input frequency: 50-60Hz

6.2.3 Nenneingangsstrom / 0,4Arms @ bei Maxlast
 Nominal input current: 0,4Arms @ max load

6.2.4 Leerlaufleistungsaufnahme bei UE / 230V AC : ≤ 0,3W
 Stand-by power consumption at UIIn: 230V AC : ≤ 0,3W

Wirkungsgrad ≥ 80.0%
 Energy efficiency:

Wirkungsgradstufe V
 Efficiency level:

6.3 Ausgangsdaten / Output data:

Messaufbau siehe /
 Measuring setup see:

<http://www.friwo.de>

6.3.1 Ausgangsspannung /
 Nominal output voltage:

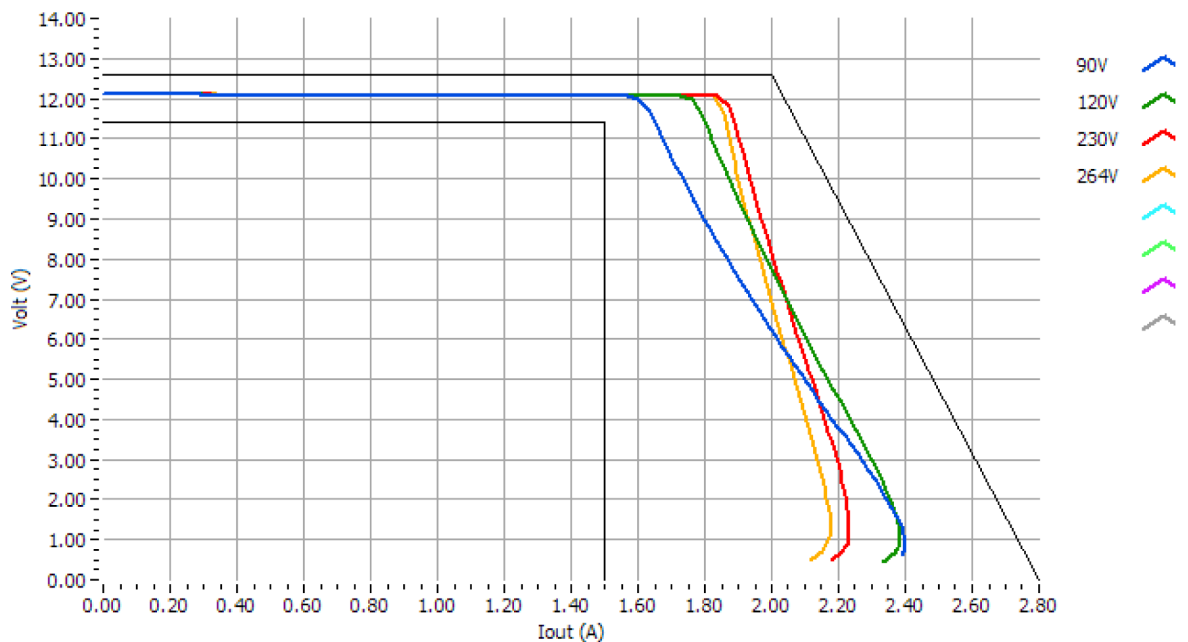
UA: 12V DC +5% / -5%
 Uout: 12V DC +5% / -5%

UBr : ≤ 400mVss
 UBr : ≤ 400mVpp

6.3.2 Nennausgangsstrom /
 Nominal output current:

IA : 1500mA
 Iout : 1500mA

6.3.3 Ausgangskennlinie /
 Output characteristic:



7 Sicherheitsanleitung / Safety details:

Sicherheitsaufbau nach / Safety-standard acc. to :	EN60335-1 / EN61558-1
Schutzklasse / Protection class :	not applicable
Trennung (prim.-sek.) / Separation (prim.-sec.) :	Galvanisch durch Wandler Galvanic by transformer
Kriech- und Luftstrecken / Creepage distance and clearance :	≥ Kr : 3mm, Lu : -mm ; Cr : 3mm, Cl : -mm
Ableitstrom / Leakage current :	I Ableit ≤ 10µA I leak ≤ 10µA
Gemessen nach / According to : siehe / see www.friwo.de	EN60950-1
Hochspannungstest / High-voltage test :	≥ 3,9kVac
Anwendungsbereich / Range of application :	Einrichtungen der Informationstechnik, einschließlich elekt- rische Büromaschinen, Haushaltsgeräte Ausschließen für Anwendungen, die nicht im Anhang 1 der Verordnung (EU) 2019/1782 gelistet sind. Information Technology Equipment including electrical office equipment, household application Only for applications not listed in annex 1 of regulation (EU) 2019/1782.
Umgebungstemperatur / Ambient temperature range :	0°C bis / to +40°C
Arbeitstemperatur / working temperature range	0°C bis / to +70°C

Bedienungsanleitung / operating instructions

Der Inverkehrbringer ist verpflichtet, die folgenden Sicherheitsanweisungen an den Endkunden weiterzugeben.

Sicherheits- und Warnhinweise:

Die Unterputzstromversorgung darf nur von entsprechend qualifiziertem Fachpersonal installiert werden. Dabei sind die jeweiligen landesspezifischen Vorschriften (z.B. VDE, DIN usw.) einzuhalten. Die Benutzung der Stromversorgung ist nur für die in der Spezifikation angegebenen Betriebs- und Umgebungsbedingungen zugelassen. Vor der Installation ist sicherzustellen, dass die Netzspeisung unterbrochen ist. Der 100-240V AC Anschluss erfolgt über die Primärlitzen (braun = L / blau = N). Insbesondere ist vor der Inbetriebnahme sicherzustellen, dass der Netzanschluss fachgerecht ausgeführt ist.

Die fahrlässige Nichtbeachtung folgender Warnhinweise kann schwere Verletzungen oder den Tod zu Folge haben. Die Stromversorgung darf niemals an eine nicht näher bestimmte Stromquelle angeschlossen werden. Die Netzleitungen dürfen weder beschädigt noch gequetscht werden. Die Ausgangsleitung darf nicht an das AC-Stromnetz angeschlossen werden. Der Netzanschluss sollten niemals mit nassen Händen hergestellt werden. Öffnen oder durchbohren Sie niemals die Stromversorgung.

Die Stromversorgung sollte niemals an den folgenden Stellen angebracht oder aufbewahrt werden, da es hier zu Betriebsschäden kommen kann:

- Stellen, die stark Feuchtigkeit bzw. Kondenswasser ausgesetzt sind
- Stellen, die besonderen Umwelteinflüssen ausgesetzt sind
- Stellen, die ständigen Vibrationen unterliegen
- Stellen, die starken Temperaturschwankungen unterliegen
- Im Freien

Safety and warning notes:

The in-wall power supply must be installed by qualified personnel. The corresponding national regulations (e.g. VDE, DIN) have to be observed. The use of this device is only allowed within the operating and ambient conditions stated in the specification. Disconnect AC-mains before connecting the device.

The 100-240 V AC is connected using the primary leads (brown = L / blue = N).

Prior to starting the operation the mains connection has to be installed by a trained person.

The negligent non-observing of the following warnings could lead to severe injuries or even death.

The device should never be connected to an undefined or unknown power source.

The primary leads must by no means be damaged or pinched. Never connect the AC-mains with wet hands.

Do not open or drill through the device.

The device should never be operated or even stored at places listed below, because this could lead to operating failures:

- Places, which are heavily exposed to moisture or where water condensing may occur
- Places, which are exposed to special environmental conditions
- Places, which are subject to constant vibrations
- Places, which are subject to high temperature fluctuations
- Outdoors